2022 年 07 月國民經濟信心調查結果

受全球經濟成長動能降溫影響，景氣展望走低，大額消費意願滑落與股市樂觀情緒明顯下降

2022 年 07 月 20 日

- **受全球經濟成長動能降溫影響，景氣展望走低，大額消費意願滑落：**國發會最新公布的 5 月景氣對策信號維持綠燈，領先與同時指標續跌；本月調查顯示，受全球經濟成長動能降溫影響，景氣展望指數降至-36.2(6 月：-12.8)，現況指數亦走低至-60.7 (6 月：-48.2)；民眾薪資上漲預期指數跌至-4.9 (6 月：0.8)，大額消費意願指數滑落至-6.9 (6 月：-0.8)。房屋交易調查方面，賣房意願指數下滑至-17.4 (6 月：-12.2)，為 2021 年 11 月以來新低，買房意願指數亦走低至-57.9 (6 月：-53.5)，為近 5 年低點，民眾買賣房意願皆下降。

- **70%民眾預期 2022 年經濟成長在 2%以上，59%民眾預期通膨高於 3%：**主計總處估計 2022 年經濟成長 3.91%，通貨膨脹率 2.67%，本月調查結果顯示，民眾對於 2022 年台灣經濟成長率的平均預期值為 2.68%，低於 6 月調查值 2.83%，70%民眾認為 2022 年經濟成長率會達到 2%以上；民眾對於 2022 年平均通膨預期值為 3.03%，較 6 月調查值 2.90%上升，92%民眾認為 2022 年通貨膨脹率會高於 2%，其中 59%民眾則預期通貨膨脹率會高於 3%。

- **市場擔憂全球景氣陷入衰退，股市樂觀情緒與風險偏好明顯下滑：**市場擔憂全球景氣陷入衰退，避險情緒升溫，台股隨國際股市而震盪偏下。本月調查結果顯示，民眾對股市的樂觀指數大幅下滑至-30.5 (6 月：-1.6)，風險偏好指數亦走低至-14.3 (6 月：2.2)。

時事題：民眾對於 2022 下半年台股加權指數高低點的預期

- 針對民眾對 2022 下半年台股加權指數高點會落在哪個區間的預期，本次調查結果顯示：高達 47.3%的民眾認為台股指數下半年高點將在 17,000 下方，26.9%的民眾預期高點落在 17,000~18,000 區間，22.6%則認為落在 18,000~19,000 區間，僅 3.2%的民眾預期高點會超過 19,000。總結而言，近 5 成的民眾預期 2022 下半年台股高點會低於 17,000。

- 針對民眾對 2022 下半年台股加權指數低點會落在哪個區間的預期，本次調查結果顯示：48.7%的民眾預期 2022 下半年台股低點將落在 14,500 下方，20.8%的民眾認為台股低點將落在 14,500~15,000 區間，15.9%的民眾則預期低點落在 15,000~16,000 區間。總結而言，接近 7 成的民眾預期 2022 下半年台股低點將在 15,000 下方。

近5成民眾預期台股高點不超過17,000，約7成認為低點在15,000下方

70%	92%	47%	70%
民眾預期今年經濟成長大於2%	民眾預期今年通貨膨脹大於2%	民眾預期台股高點不超過17,000	民眾預期台股低點在15,000下方

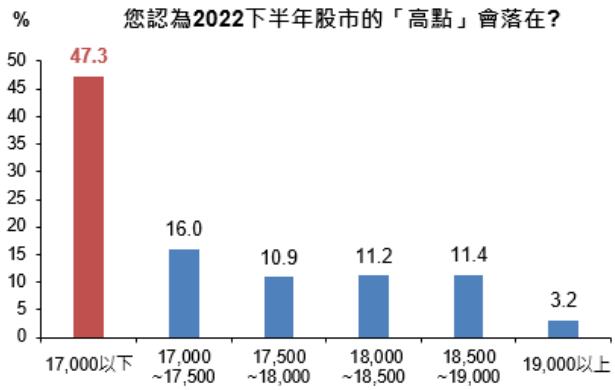

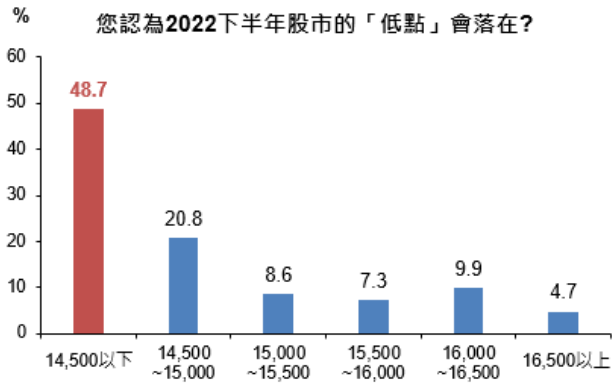

說明：調查期間與回收樣本

本項調查於 2022 年 7 月 01~07 日進行，針對國泰人壽官方網站會員及國泰世華銀行客戶發出電子郵件問卷，並成功回收共 19,821 份有效填答問卷。

新聞聯絡人：

國泰金控 經濟研究處 經理 陳志祿、吳國丞

電話：(02)2708-7698 #7643、#7707

國泰金控 公關發展部 吳倍華

電話：(02)2708-7698 #7745

國泰金控 60 ANNIVERSARY 你比你想的勇敢

附表　民眾填答比例統計結果

1. 關於國內經濟景氣

	改善很多	稍有改善	不變	稍有惡化	明顯惡化	不知道
目前經濟景氣相較過去半年表現 (%)	1.3	11.2	12.0	35.9	**37.3**	2.3
預期**未來半年**經濟景氣相較目前 (%)	2.5	18.5	17.2	**29.9**	27.4	4.5

2. 關於國內就業市場

	比較容易	不變	比較困難	不知道
目前就業市場相較過去半年表現 (%)	12.2	31.5	**49.2**	7.1
預期**未來半年**就業市場相較目前 (%)	13.2	32.9	**45.8**	8.1

3. 關於國內物價水準

	上漲	不變	下跌	不知道
目前物價水準相較過去半年表現 (%)	**94.3**	3.8	1.1	0.8
預期**未來半年**物價水準相較目前 (%)	**88.4**	8.5	1.5	1.6

	超過106	106-103	103-100	100-97	97-94	94以下
預估半年後「基本生活必需品」物價(%)	**42.3**	38.9	17.1	1.1	0.2	0.4

(以22年6月為100)

4. 關於不動產市場

	是	不是	不知道
目前是否為**買房**時機？ (%)	14.0	**71.9**	14.1
目前是否為**賣房**時機？ (%)	32.1	**49.5**	18.4

5. 關於股票投資

	上漲	不變	下跌	不知道
預期**未來半年**台股表現為何？(%)	22.4	11.2	**52.9**	13.5

6. 關於個人薪資所得

	增加	不變	減少
目前薪資所得相較過去半年 (%)	17.3	**60.2**	22.5
預期**未來半年**薪資相較現在 (%)	16.2	**62.7**	21.1

7. 關於消費行為

	比較高	不變	比較低
未來半年增加**耐久財**的意願 (%)	16.9	38.8	**44.3**
未來半年增加**大額消費**的意願 (%)	27.3	**38.5**	34.2

8. 關於風險偏好

	增加	不變	減少
目前將現金/定存轉入**股票投資**意願 (%)	19.3	**47.1**	33.6

9. 時事題：

	高於5%	4%~5%	3%~4%	2%~3%	1%~2%	低於1%
2022經濟成長率預測3.91%，預期落在？	2.6	10.9	**28.7**	27.9	19.2	10.7

	高於3.5%	3.0%~3.5%	2.5%~3.0%	2.0%~2.5%	1.5%~2.0%	低於1.5%
2022通貨膨脹率預測為2.67%，預期落在？	22.1	**37.3**	26.7	5.5	5.8	2.6

	19,000以上	18,500 ~19,000	18,000 ~18,500	17,500 ~18,000	17,000 ~17,500	17,000以下
您認為2022下半年股市的「高點」會落在?	3.2	11.4	11.2	10.9	16.0	**47.3**

	16,500以上	16,000 ~16,500	15,500 ~16,000	15,000 ~15,500	14,500 ~15,000	14,500以下
您認為2022下半年股市的「低點」會落在?	4.7	9.9	7.3	8.6	20.8	**48.7**

附圖　各項指數近一年變動情形

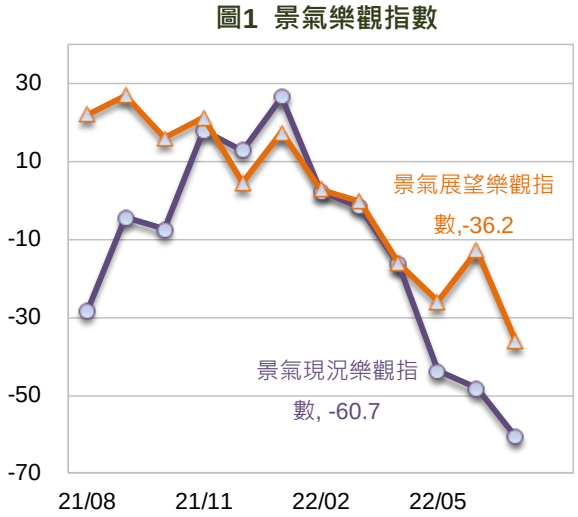

景氣現況樂觀指數=(改善很多+稍有改善)–(稍有惡化+明顯惡化)。(由經濟景氣現況問題計算而得)

景氣展望樂觀指數=(改善很多+稍有改善)–(稍有惡化+明顯惡化)。(由經濟景氣預期問題計算而得)

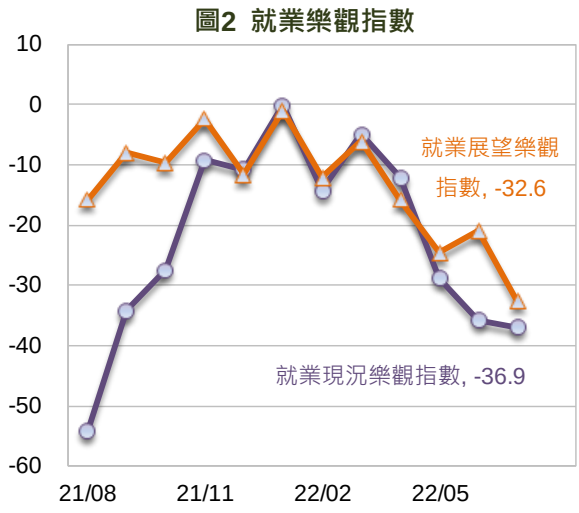

就業現況樂觀指數=比較容易–比較困難。
(由就業現況問題計算而得)

就業展望樂觀指數=比較容易–比較困難。
(由就業預期問題計算而得)

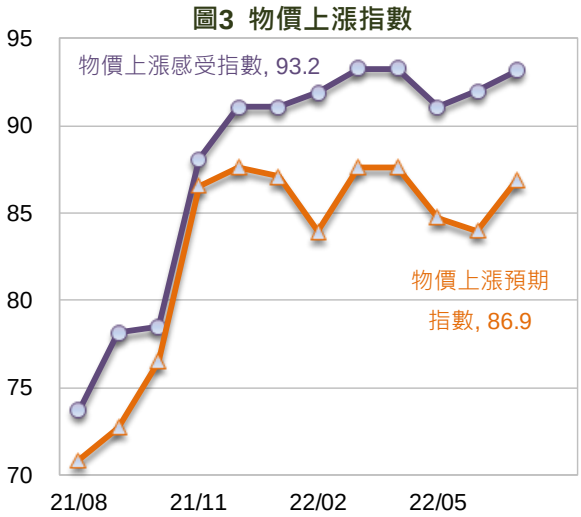

物價上漲感受指數=上漲–下跌。
(由物價水準現況問題計算而得)

物價上漲預期指數=上漲–下跌。
(由物價水準預期問題計算而得)

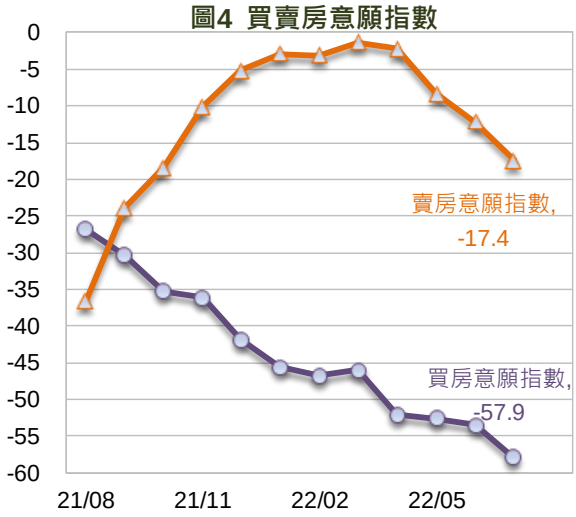

買房意願指數=是–不是。
(由買房時機問題計算而得)

賣房意願指數=是–不是。
(由賣房時機問題計算而得)

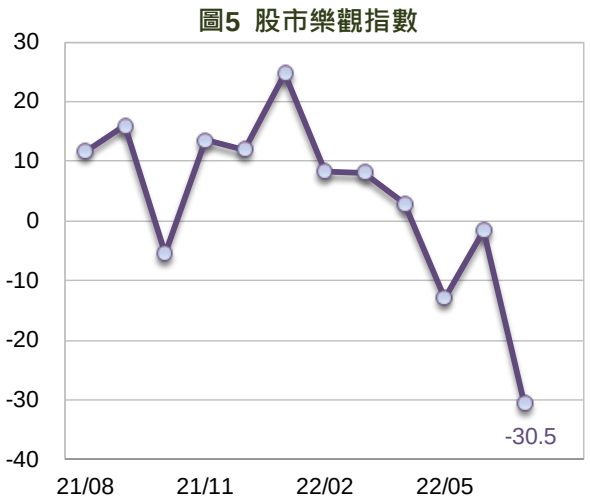

股市樂觀指數=上漲–下跌。
(由股票投資問題計算而得)

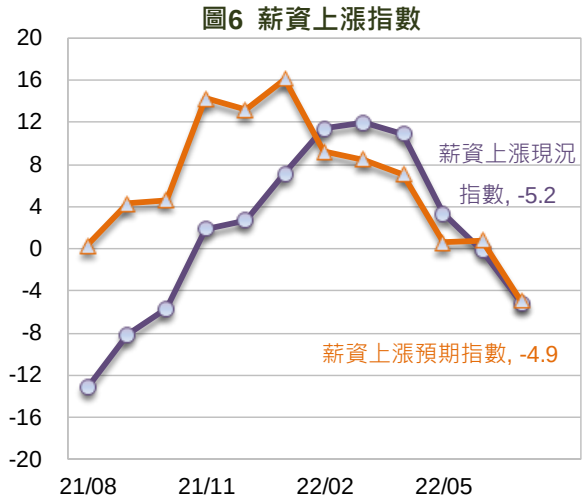

薪資上漲現況指數=增加–減少。
(由薪資所得現況問題計算而得)

薪資上漲預期指數=增加–減少。
(由薪資所得預期問題計算而得)

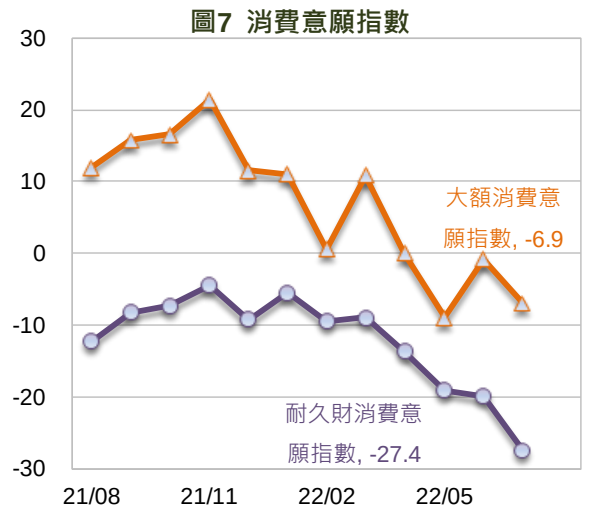

耐久財消費意願指數=比較高–比較低。
(由消費行為-耐久財問題計算而得)

大額消費意願指數=比較高–比較低。
(由消費行為-大額消費問題計算而得)

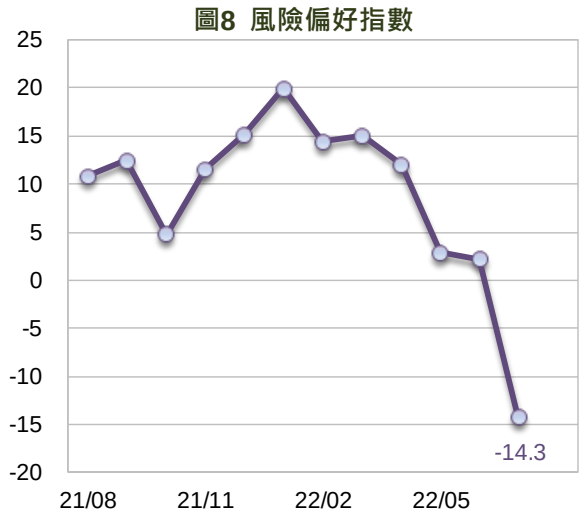

風險偏好指數=增加–減少。
(由風險偏好問題計算而得)

揭露事項與免責聲明:

本報告為國泰金融控股股份有限公司(下稱本公司)提供媒體記者之參考資料，請注意下述事項：

1. 本報告撰寫過程中，並未考量個別自然人或法人之財務狀況與需求，本報告亦非針對特定客戶所作的投資建議，故本報告所提供之資訊可能無法適用於所有讀者。
2. 本報告係根據本公司所取得之資訊加以匯集並研究分析之結果。然而，本公司並不以明示或暗示擔保、保證、承諾本報告內容之全部或一部之完整性、正確性、即時性。
3. 本報告中所提出之意見係為本報告出版當時的意見，邇後相關資訊或意見若有變更，本公司將不會另行通知。
4. 本公司亦無義務持續更新本報告之內容或追蹤研究本報告所涵蓋之主題。本報告中提及的標的價格、價值及收益隨時可能因各種本公司無法控制之政治、經濟、市場等因素而產生變化。本報告中之各項預測，均係基於對目前所得資訊作合理假設下所完成，所以並不必然實現。
5. 本公司及本公司之子公司從事各項多元之金融業務、服務(包括但不限於銀行、保險、證券經紀、承銷、自有資金投資、資產管理、證券投資信託等)，惟本報告不得視為本公司及本公司之子公司對前述金融業務及服務之要約或要約之引誘。
6. 本報告之作成、公開及變更不表示本公司(包括但不限於本公司、本公司董事、經理人、僱員)對本報告負擔任何責任。
7. 本公司及本公司所屬之子公司可能基於其他目的於本報告之外另行出具研究報告，提供口頭或書面的市場看法或投資建議（下稱「提供資訊」）鑑於提供資訊之單位、時間、對象及目的不同，本報告可能與該資訊有不一致或相牴觸之情事；本公司及本公司所屬之子公司於營運、進行投資、業務往來時，其方向亦可能與本報告不一致。本公司或本公司之子公司(包括但不限於前述各公司及其董事、監察人、經理人、僱員)並不對前述之不一致負擔任何責任。
8. 本報告可能因技術問題(包括但不限於印刷不完全、檔案儲存錯誤、網頁發生故障或中斷等)致報告內容不完全，本公司或本公司之子公司(包括但不限於前述各公司及其董事、監察人、經理人、僱員)並不對前述之不完全負擔任何責任。揭露事項與免責聲明（第 6 頁）亦屬於本報告內容之一部分，讀者應同時閱讀並詳細了解該段落之所有內容。讀者應審慎評估自身投資風險，自行決定投資方針，並就投資結果自行負責。